
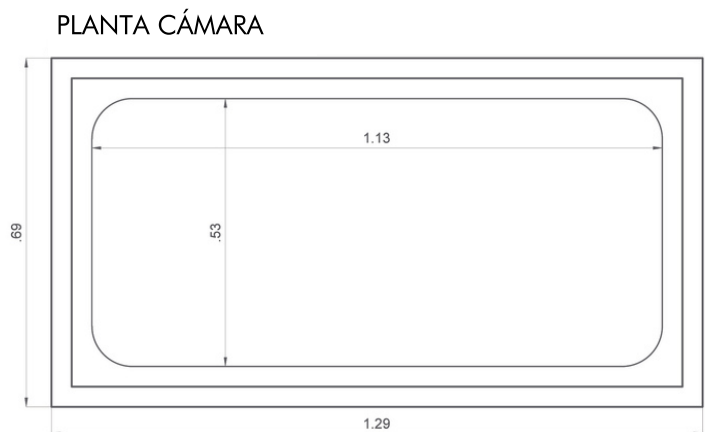
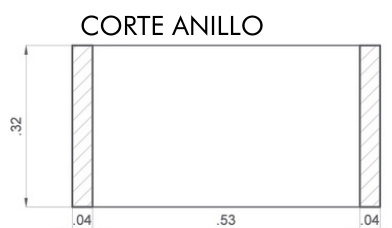
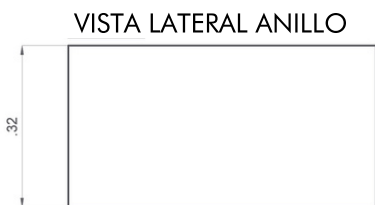


# Cámara de Inspección Grande



Nuestras cámaras de inspección con tapa conforman un elemento en la infraestructura urbana que permite el acceso, desde la superficie, a diversas instalaciones subterráneas de servicios públicos: tuberías de sistemas de alcantarillado, redes de distribución de energía eléctrica, teléfonos o gas natural.



PESO 118kg

MEDIDAS 120cm x 60cm x 30cm

HORMIGÓN

ESPESOR

ARMADURA

Información

información

Información